


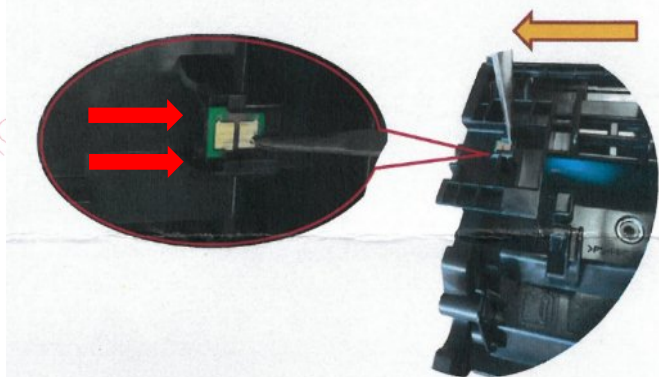
Návod na výměnu čipu pro kompatibilní kazety HP CF259/258, Canon 057/057H

Kompatibilní čipy zatím nejsou k dispozici, proto je nutné na kazetu přesunout čip z originální kazety. Originální čip může být použit víckrát. Tiskárna Canon, kazety CRG-057, tiskne i bez čipu.


1. Čip se nachází na místě, kam ukazuje šipka níže




2. Opatrně vytlačte čip pinzetou nebo šroubovákem, směrem kam ukazuje oranžová šipka. Na originální kazetě v místě červených šipek je někdy nutné odstranit plastové sváry



3. Zasuňte čip do kazety, na stejnou pozici a ve stejném natočení, jako byl na původní kazetě. Viz obrázek. Zasuňte směrem, kam ukazuje šipka.



4. Čip je nainstalován, jako na obrázku níže. Kdyby čip na místě nedržel, podlepte ho oboustrannou lepicí páskou.



Jeden čip může být použit víckrát.